

長寿 103歳

5月25日で、な・なんと、103歳！

おめでとうございます！人生百年の時代がやってきました！人生百ね・声をかけているといつもニコニコ笑って返答してくれます。本当にいやされております。笑門には福来る！ぴったりの笑

おめでとうございま〜す♪



こちらは、なんと、二人そろって、101歳になりました♪

大正生まれの女の方は、強い！でも優しいよ♪若い時は二人とも料理が上手い！との話を聞かされております。煮物や炊き込みご飯、おはぎや、お汁粉、なんでも、任せてと笑って話をされる姿に尊敬します。健康で長生きしましょうね♪






美味しい顔グランプリ♪は、だ～れ♪





長生きの秘訣は、やっぱり食だね。普段はおしゃべりな皆さんも食べてる時は、無口になる、当たり前だね。だって言葉にしくなくても、見てみて美味しい表情でわかるだろ、グランプリ決められないよ～全員チャンピオン！



いただきます♪





外出は出来ないけれど
楽しんでま〜す♪

ユニットで、ゲームやっちゃいま
した。まずは、運試し、おみくじ
だよー一番の強運は誰かな？
この笑顔、表情を見れば、わかる
よね〜えへへ・・・
運が良くても悪くても美味しいお
やつは、食べれるから、いいよね、
皆さんの美味しい笑顔、いかがで
すか？

以前は職員がご利用者の希望を聞
きながら市内のスーパ〜などにそ
の都度すべて買いに行っていました。
今は「とくしまる」さんが毎
週施設まで来て下さり、新鮮な物
やちょっとした日用品など、ご利
用者が欲しい物を取り揃えてくだ
さり、本当にお世話になってます。



今年もデイサービスのホールに綺麗なひな人形登場だ～！



♪灯りをつけましょぼんぼりに、お花をあげましょ桃の花♪



日本の伝統だね～幼いころを思い出したり自分の子供たちを思い出したり、それぞれに、ひな人形を見つめていました。時代は変わっても日本の昔からの文化を大切に思う心は変わらない。そして皆さんも人形に負けないうくらい美しい・・・！？



ひな祭り



サンハウスの桜が咲いたよ♪



今年の桜は、例年より早く咲きました。そして昨年より、たわわに満開となりとても綺麗でした。暖かい日差しの中で青い空を見上げ、花見を楽しむことが出来ました。久しぶりの外の空気・・春の風を感じていただけたでしょうか?! 散る花びらに皆さん、思いはそれぞれ・・でもでもやっぱり桜は美しい♪

深く感謝申し上げます。令和2年度法人の決算報告書をお知らせいたします。事業及び活動の詳細はホームページに掲載いたします。

令和2年度 社会福祉法人武仁会 決算報告			
		貸借対照表(総括表)	
		令和3年3月31日現在	
勘定科目	金額	勘定科目	金額
資産の部		負債の部	
流動資産	686,525,449	流動負債	16,931,741
固定資産	1,695,545,600	固定負債	29,089,680
基本財産	1,514,404,881	負債の部合計	46,021,421
その他の固定資産	181,140,719	純資産の部	
		基本金	483,532,057
		国庫補助金特別積立金	378,898,817
		次期繰越活動収支差額	1,473,618,754
		(うち当期活動増減差額)	△ 26,349,824
		純資産の部合計	2,336,049,628
資産の部合計	2,382,071,049	負債及び純資産の部合計	2,382,071,049

資金収支計算書		
(自)令和2年4月1日～(至)令和3年3月31日		
勘定科目	金額	
事業活動による収支	収入	
	介護保険事業収入	852,965,680
	経常経費寄附金収入	0
	受取利息配当金収入	5,378
	その他の収入	6,277,305
	事業活動収入計①	859,248,363
	支出	
	人件費支出	556,019,548
	事業費支出	134,778,049
	事務費支出	115,011,355
施設整備等による収支	利用者負担軽減額	195,851
	その他の支出	2,392,973
	事業活動支出計②	808,397,776
	事業活動資金収支差額③(①-②)	50,850,587
	収入	
	施設整備等補助金収入	4,278,887
	施設整備等収入計④	4,278,887
	支出	
	固定資産取得支出	20,279,996
	ファイナンス・リース債務の返済支出	493,680
その他の活動による収支	施設整備等支出計⑤	20,773,676
	施設整備等資金収支差額⑥(④-⑤)	△ 16,494,789
	収入	
	積立資産取崩収入	1,778,150
	その他の活動による収入	302,656
	その他の活動収入計⑦	2,080,806
	支出	
	積立資産支出	5,055,430
	その他の活動支出計⑧	5,055,430
	その他活動資金収支差額⑨(⑦-⑧)	△ 2,974,624
当期資金収支差額合計⑩(③+⑥+⑨)		31,381,174
前期末支払資金残高⑪		638,953,054
当期末支払資金残高(⑩+⑪)		670,334,228

事業活動計算書		
(自)令和2年4月1日～(至)令和3年3月31日		
勘定科目	当年度決算	
サービス活動増減の部	収益	
	介護保険事業収益	852,965,680
	その他の収益	0
	サービス活動収益計①	852,965,680
	費用	
	人件費	559,296,828
	事業費	134,778,049
	事務費	115,011,355
	利用者負担軽減額	195,851
	減価償却費	97,120,609
サービス活動外増減の部	△国庫補助金等特別積立金取崩額	△ 23,197,478
	その他の費用	0
	サービス活動費用計②	883,205,214
	サービス活動増減差額③(①-②)	△ 30,239,534
	収益	
	受取利息配当金収益	5,378
	その他のサービス活動外収益	6,277,305
	サービス活動外収益計④	6,282,683
	費用	
	その他のサービス活動外費用	2,392,973
特別増減の部	サービス活動外費用計⑤	2,392,973
	サービス活動外増減差額⑥(④-⑤)	3,889,710
	経常増減差額⑦(③+⑥)	△ 26,349,824
	収益	
	施設整備等補助金収益	4,278,887
	特別収益計⑧	4,278,887
	費用	
	国庫補助金等特別積立金積立額	4,278,887
	その他の特別損失	0
	特別支出計⑨	4,278,887
繰越活動増減差額の部	特別増減差額⑩(⑧-⑨)	0
	当期活動増減差額⑪(⑦+⑩)	△ 26,349,824
	前期繰越活動増減差額⑫	1,499,968,578
	当期末繰越活動増減差額⑬(⑪+⑫)	1,473,618,754
	基本金取崩額⑭	0
	その他の積立金取崩額⑮	0
	その他の積立金積立額⑯	0
	次期繰越活動増減差額⑰(⑬+⑭+⑮-⑯)	1,473,618,754

ご利用者・ご家族・地域の方々には日頃より温かい
ご支援やお心遣いをいただきありがとうございます。



特別養護老人ホーム
鉾田サンハウス